

УПРАВЛЕНИЕ ФЕДЕРАЛЬНОЙ СЛУЖБЫ
ГОСУДАРСТВЕННОЙ СТАТИСТИКИ
ПО ХАБАРОВСКОМУ КРАЮ, МАГАДАНСКОЙ
ОБЛАСТИ, ЕВРЕЙСКОЙ АВТОНОМНОЙ ОБЛАСТИ
И ЧУКОТСКОМУ АВТОНОМНОМУ ОКРУГУ

О финансовом состоянии организаций по Магаданской области



январь – август 2022 года

О финансовом состоянии организаций

Магаданская область

январь – август 2022 года

- 01 Сальдированный финансовый результат организаций
- 02 Финансовые результаты деятельности организаций
- 03 Прибыль организаций
- 04 Убыток организаций
- 05 Доля убыточных организаций
- 06 Кредиторская и дебиторская задолженность



САЛЬДИРОВАННЫЙ ФИНАНСОВЫЙ РЕЗУЛЬТАТ ОРГАНИЗАЦИЙ

январь – август 2022 г., млн рублей

+ 40 852,0

Всего по видам экономической деятельности

+ 33 337,8

Добыча полезных ископаемых

+ 6 936,0

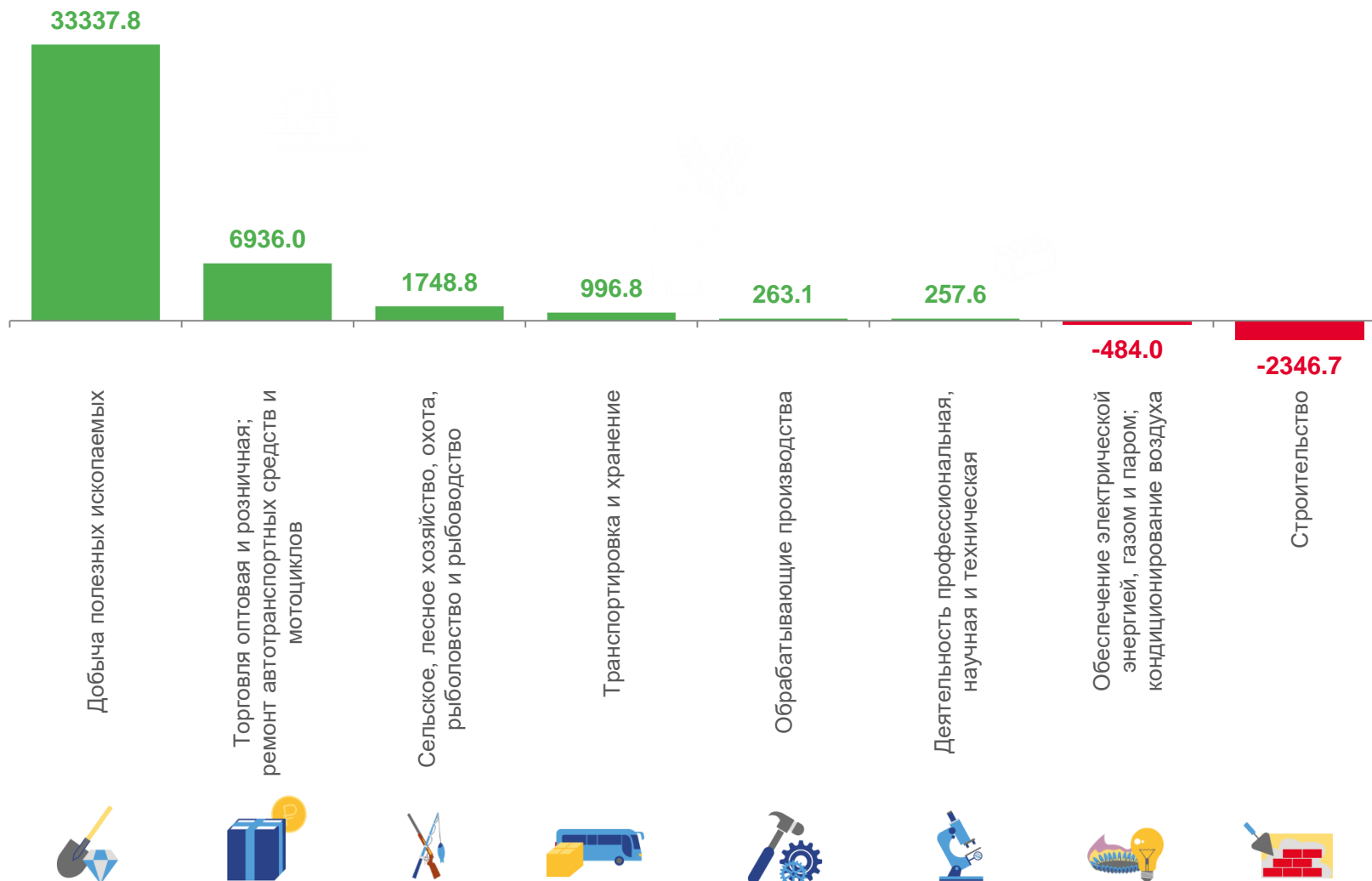
Торговля оптовая и розничная ; ремонт автотранспортных средств и мотоциклов

-484,0

Обеспечение электрической энергией, газом и паром; кондиционирование воздуха

-2 346,7

Строительство

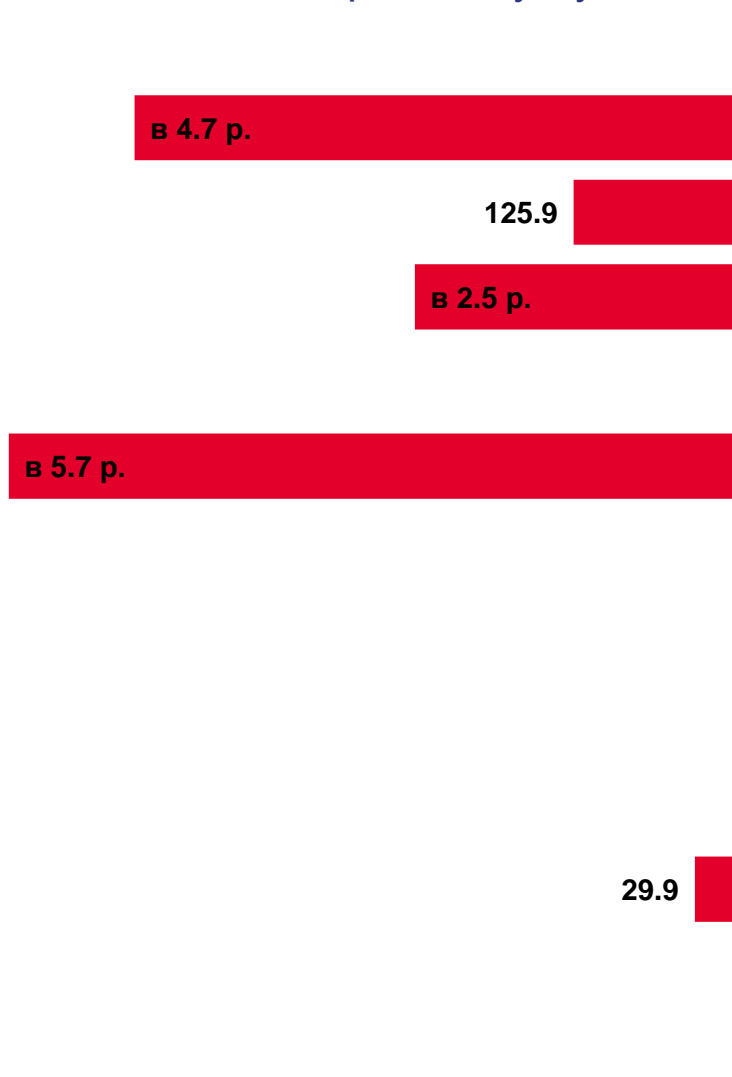




ФИНАНСОВЫЕ РЕЗУЛЬТАТЫ ДЕЯТЕЛЬНОСТИ ОРГАНИЗАЦИЙ*

в % к январю – августу 2021 г.

УБЫТОК



ПРИБЫЛЬ

* По сопоставимому кругу организаций в соответствии с методологией бухгалтерского учета



ПРИБЫЛЬ ОРГАНИЗАЦИЙ

январь – август 2022 г., млн рублей

51 806,3

Всего по видам экономической деятельности

39 439,1

Добыча полезных ископаемых

6 936,0

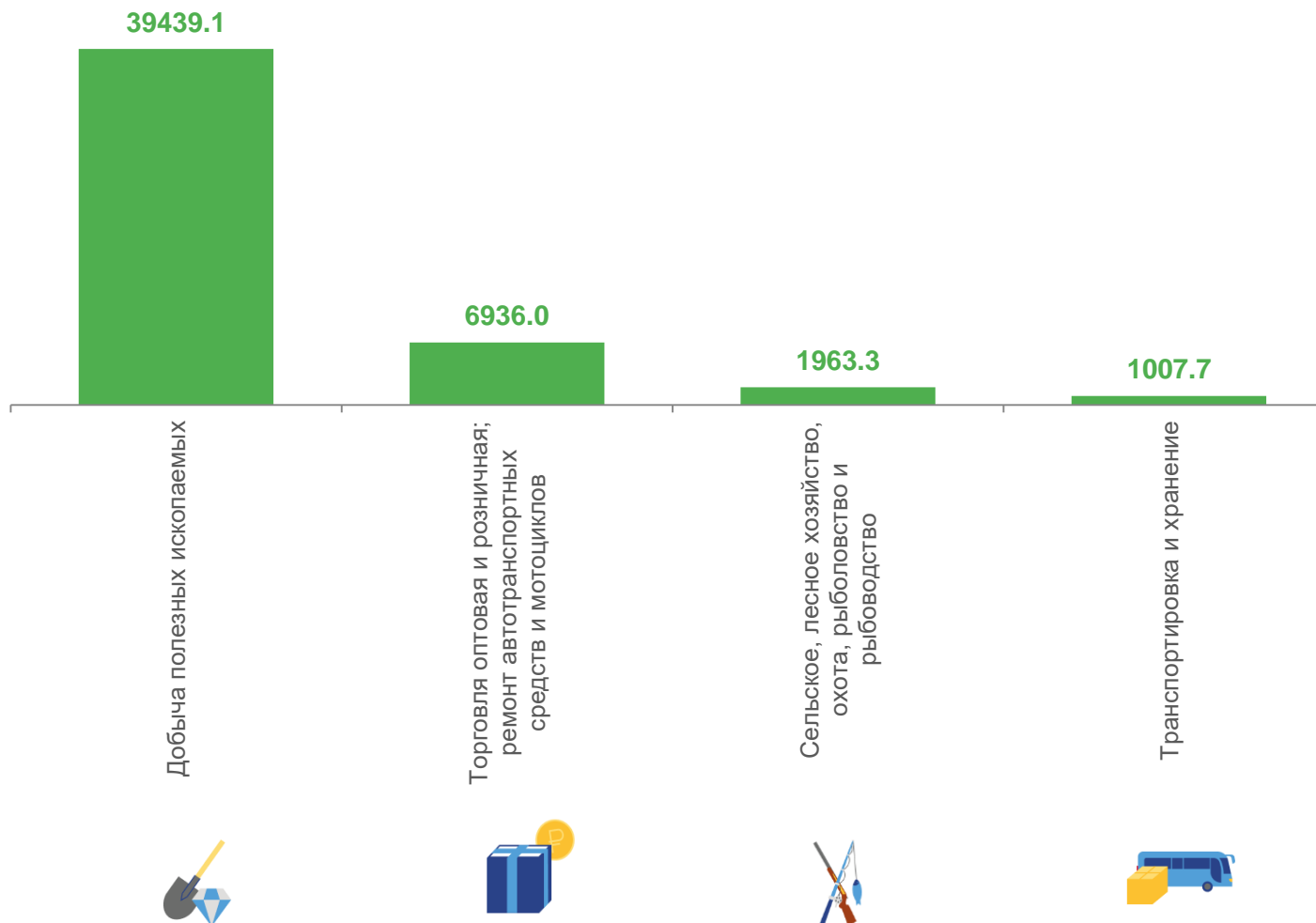
Торговля оптовая и розничная ; ремонт автотранспортных средств и мотоциклов

1 963,3

Сельское, лесное хозяйство, охота, рыболовство и рыбоводство

1 007,7

Транспортировка и хранение



УБЫТОК ОРГАНИЗАЦИЙ

январь – август 2022 г., млн рублей

 **10 954,3**

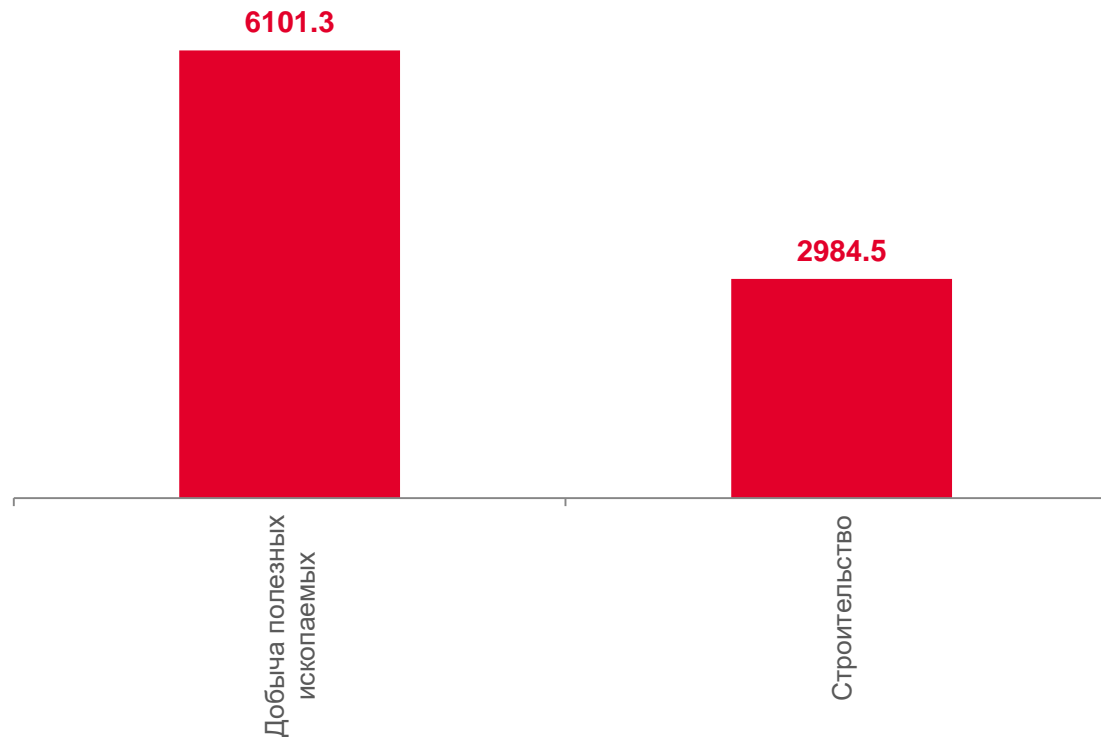
Всего по видам экономической деятельности

 **6 101,3**

Добыча полезных ископаемых

 **2 984,5**

Строительство



ДОЛЯ УБЫТОЧНЫХ ОРГАНИЗАЦИЙ



январь – август 2022 г., в %



49,2%

Всего по видам экономической деятельности



85,7%

Строительство



69,2%

Обеспечение электрической энергией, газом и паром; кондиционирование воздуха



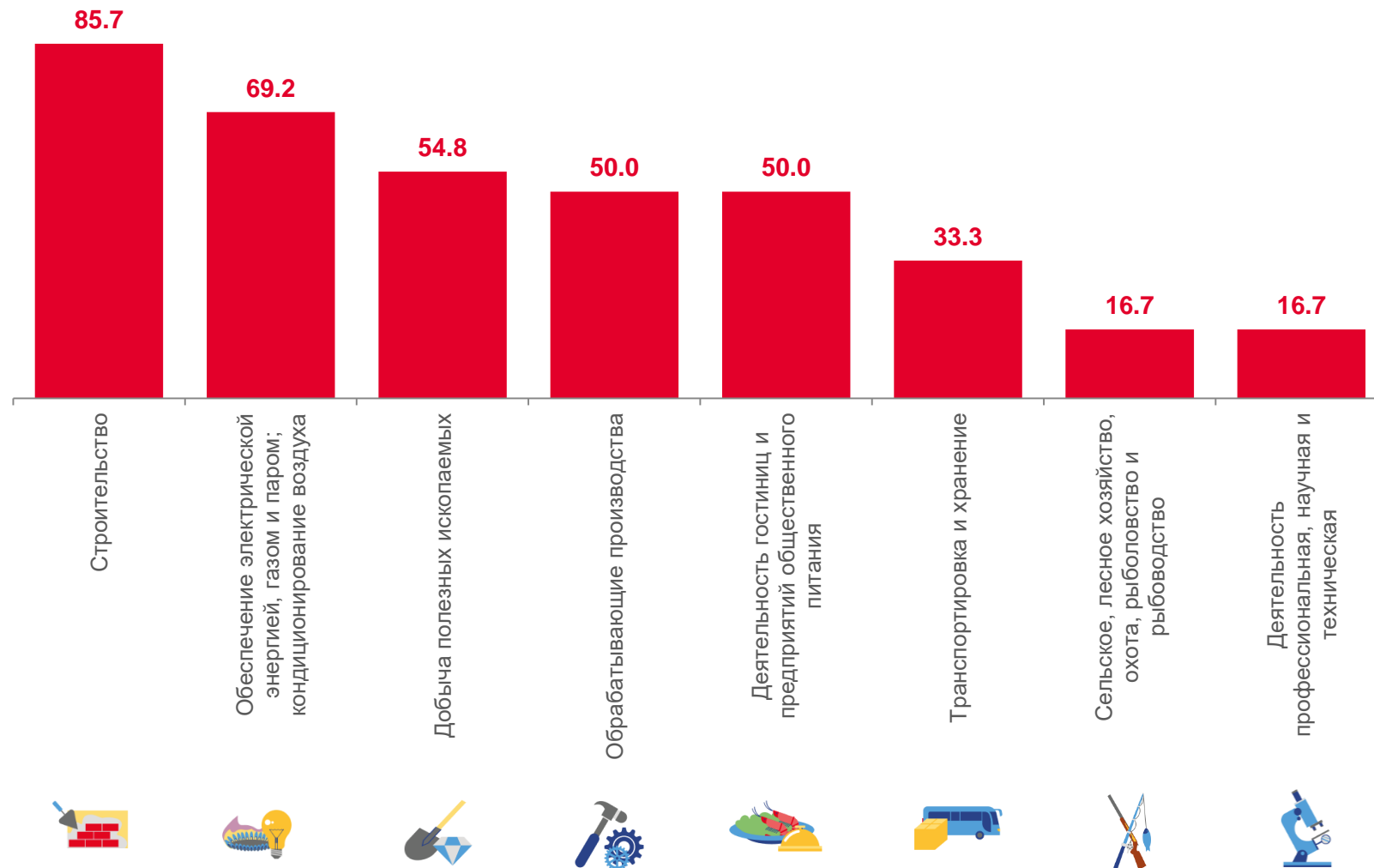
16,7%

Сельское, лесное хозяйство, охота, рыболовство и рыбоводство



16,7%

Деятельность профессиональная, научная и техническая





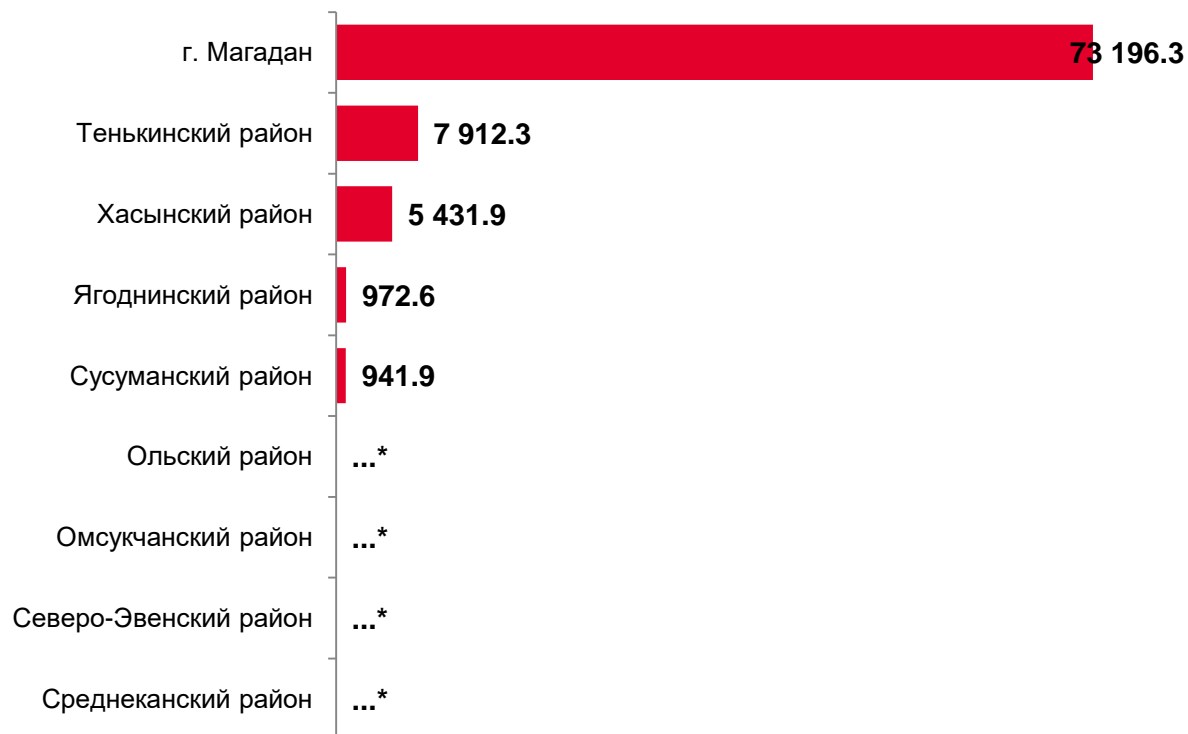
КРЕДИТОРСКАЯ И ДЕБИТОРСКАЯ ЗАДОЛЖЕННОСТЬ

январь – август 2022 г., млн рублей



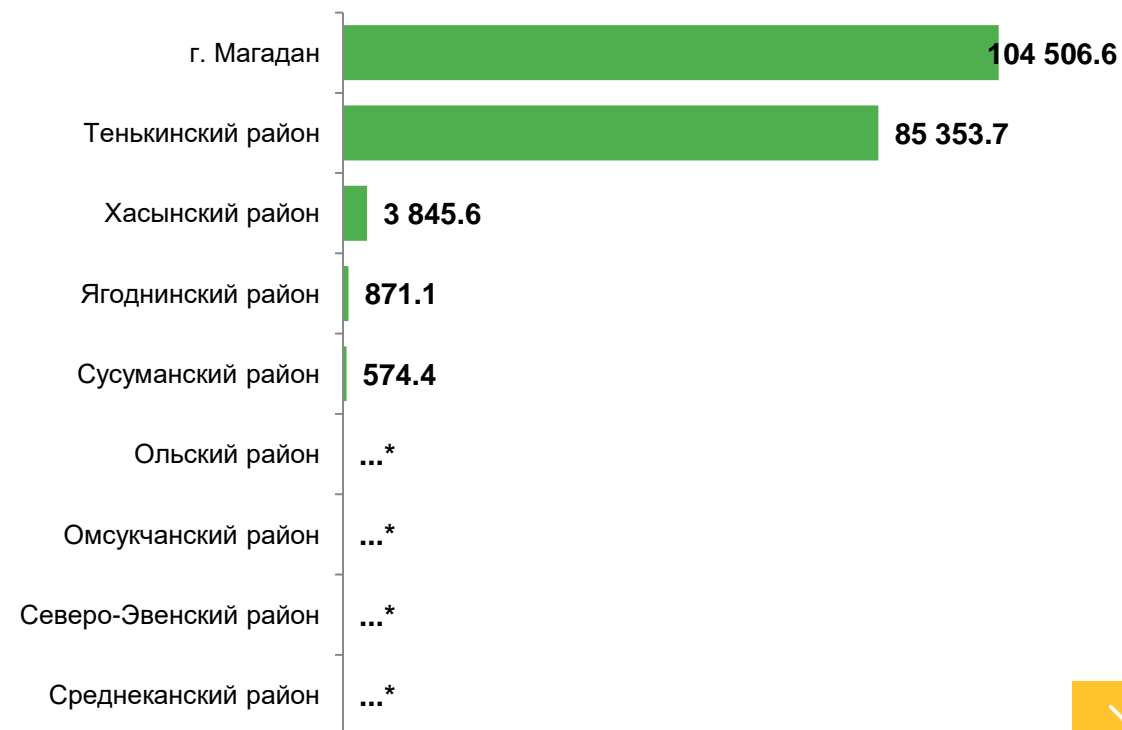
Кредиторская
задолженность

Всего по области 89 794,4



Дебиторская
задолженность

Всего по области 196 102,9



* Данные не публикуются в целях обеспечения конфиденциальности первичных статистических данных, полученных от организаций, в соответствии с Федеральным законом от 29.11.2007 №282-ФЗ «Об официальном статистическом учете и системе государственной статистики в Российской Федерации» (п.5 ст.4, ч.1 ст.9).

